

СОСТАВЛЕНИЕ РАССКАЗА ПО МНЕМОТАБЛИЦЕ

подготовила

воспитатель старшей группы № 2 «Капельки»

Бирюкова Т.А.

КАК РАБОТАТЬ НАД СОСТАВЛЕНИЕМ СВЯЗНОГО ТЕКСТА

- ▶ Ребенку дается чистый, шестиклеточный бланк-мнемотаблица.
- ▶ В ходе занятия малыш выбирает определенный предмет, рассказ о котором он составляет совместно со взрослым.
- ▶ Взрослый (логопед, педагог или родитель) заполняет пустые ячейки мнемотаблицы, а ребенок рисует на собственном бланке.
- ▶ Получившаяся схема выступает в качестве плана речевого высказывания.
- ▶ В схеме используются унифицированные символы-рисунки, обозначающие различные признаки предмета, явления или процесса.
- ▶ Вы можете опираться на приведенные в данном пособии методические приемы в других видах работы по коррекции у детей недостатков речи или создавать свои новые алгоритмы для любых тем.
- ▶ Успехов в работе!

СОСТАВЛЕНИЕ ГРАФИЧЕСКОГО ПЛАНА РАССКАЗА НА ТЕМУ «СЕМЬЯ»

Ребенок. (Твое имя.)


Три человечка. (Имена родителей и членов семьи.)

Молоток. (Профессия папы.)

Фартук. (Профессия мамы.)

Клубок ниток. (Бабушка и дедушка.)

Рука. (Кто помогает тебе?)



МОЯ СЕМЬЯ


(Примерный рассказ по таблице)

Меня зовут Света. Моя мама — Мария Викторовна, а папа — Владимир Васильевич. У меня есть младшая сестренка Татьяна. Мама и папа у меня инженеры, они работают на заводе — делают автомобили.

Моя бабушка Зинаида Ивановна умеет печь вкусные пироги и плести ажурные салфетки. Дедушка Виктор Григорьевич разводит на своей пасеке пчел. Дедушка и бабушка проводят со мной много времени и помогают выполнять домашние задания.

Я очень люблю мою семью.

СОСТАВЛЕНИЕ ГРАФИЧЕСКОГО ПЛАНА РАССКАЗА НА ТЕМУ «КОМНАТНЫЕ РАСТЕНИЯ»



Знак вопроса. (Название растения.)

Цвет. (Какого оно цвета?)

Части. (Назови его части.)

Солнце, лейка. (Необходимость света и воды.)

Горшок, лопатка. (Необходимость рыхления почвы.)

Дом. (Какие растения есть у тебя дома?)

ФИАЛКА

(Примерный рассказ по таблице)

Я расскажу о замечательном растении — фиалке. Листочки у фиалки темно-зеленые и покрыты ворсинками. Цветы у фиалки бывают самые разные: белые, голубые, розовые, фиолетовые и даже светло-зеленые. У растения есть листья, стебель, корень, цветы.

Это тенелюбивое растение, его необходимо часто поливать, рыхлить почву в цветочном горшке. У нас дома много разных комнатных растений: сингония, юкка, драцена, пальма и несколько кактусов.

СОСТАВЛЕНИЕ ГРАФИЧЕСКОГО ПЛАНА РАССКАЗА НА ТЕМУ «МЕБЕЛЬ»

Цвет. (Цвет мебели.) Детали. (Ее части.)

Контур, знак вопроса. (Из какого материала она сделана?)

Стул, стульчик. (Какого размера мебель?)

Дом. (Где она стоит?)


Человек, кровать. (Зачем эта мебель человеку?)

ПИСЬМЕННЫЙ СТОЛ

(Примерный рассказ по таблице.)

У меня есть письменный стол. Он светло-коричневого цвета. Стол — на ножках, у него — три выдвижных ящика. Этот стол сделан из дуба.

Мой письменный стол большой, на нем помещаются все мои книги и краски. Он находится в детской комнате. За ним мне удобно писать, заниматься и рисовать.



СОСТАВЛЕНИЕ ГРАФИЧЕСКОГО ПЛАНА РАССКАЗА НА ТЕМУ «ПОСУДА»

Цвет. (Какого цвета посуда?)


Детали. (Назови детали.)

Контур со знаком вопроса. (Из какого материала она сделана?)

Часы. (Для чего посуда служит?)

Хлеб, конфета. (Столовая или чайная посуда?)

Рука. (Что можно делать с посудой?)




КАСТРЮЛЯ

(Примерный рассказ по таблице)

Я расскажу о кастрюле. Кастрюля синего цвета. У нее есть дно, стенки, крышка, ручки. Она эмалированная. Мама берет кастрюлю, чтобы сварить в ней суп нам на обед.

Кастрюля — это кухонная посуда. Посуду можно чистить, мыть, в ней можно готовить пищу. А если посуда стеклянная, то ее можно разбить.

СОСТАВЛЕНИЕ ГРАФИЧЕСКОГО ПЛАНА РАССКАЗА НА ТЕМУ «ОДЕЖДА»



Цвет. (Какого цвета одежда?)

Детали. (Из каких деталей одежда?)

Контур, знак вопроса. (Из какого материала она сшита?)

Погода. (Для какого времени года эта одежда?)

Мужчина, женщина, ребенок.

(Это одежда мужская, женская или детская?)

Рука. (Что можно сделать с одеждой?)

ПЛАТЬЕ


(Примерный рассказ по таблице)

У меня есть любимое платье. Оно голубого цвета с мелкими белыми цветочками. У платья есть кокетка, юбка, рукава, манжеты, воротник, застежка-молния, карманы и поясok с пряжкой. Платье сшито из тонкого шелка, оно шелковое. Это нарядное летнее детское платье.

Платье можно постирать, погладить, его можно носить, а если оно порвется, то я его зашью.

СОСТАВЛЕНИЕ ГРАФИЧЕСКОГО ПЛАНА РАССКАЗА НА ТЕМУ «ВЕСНА»

- Солнце, дождь. (Погода весной.)
- Береза. (Появление первых почек.)
- Проталинка. (Первоцветы на проталинах.)
- Стая. (Перелетные птицы.)
- Ежи. (Пробуждение животных от спячки.)
- Бабочка. (Появление насекомых.)



ВЕСНА

(Примерный рассказ по таблице)

Наступает весна. Солнышко светит ярче, «заплакали» сосульки с крыш. Снег тает, и на первых проталинах появляются подснежники. Перелетные птицы стаями возвращаются из теплых стран. Они вьют гнезда и выводят птенцов. Животные пробуждаются от зимней спячки.

Появляются первые насекомые.

СОСТАВЛЕНИЕ ГРАФИЧЕСКОГО ПЛАНА РАССКАЗА НА ТЕМУ «ПРАЗДНИК»


Снежинки. (Назови праздники зимы.)

Подснежник. (Назови праздники весны.)

Солнце. (Назови праздники лета.)

Листок. (Назови праздники осени.)

Подарок. (Расскажи о своем подарке.) Рука. (Какие подарки ты сделал сам?)



ПРАЗДНИК

(Примерный рассказ по таблице)

Я очень люблю праздники. Зимой мы празднуем наступление Нового года с елкой, Дедом Морозом и Снегурочкой. Весной — праздник всех мам и бабушек — 8 Марта. Летом — День защиты детей. Осенью — 1 Сентября, день Знаний.

В прошлом году на день рождения мама и папа подарили мне велосипед, очень красивый и блестящий.

Скоро у моей бабушки день рождения. Я подарю ей красивую открытку, которую сам сделал из цветной бумаги и картона.

СОСТАВЛЕНИЕ ГРАФИЧЕСКОГО ПЛАНА РАССКАЗА НА ТЕМУ «КОСМОС»

Слон, черепаха. (Представления древних людей о Земле.)

Наша Солнечная система. (Как устроена Солнечная система?)

Созвездия. (Назови созвездия.)

Ракета, спутник. (Полет в космос.)

Белка, стрела. (Назови собак-космонавтов.)


Космонавт. (Первый космонавт — Юрий Гагарин.)

КОСМОС

(Примерный рассказ по таблице)

Раньше люди думали, что Земля плоская, как тарелка, покоится на слонах, а слоны стоят на гигантской черепахе. Теперь мы знаем, что наша планета вращается вокруг Солнца, а в Солнечной системе девять планет. Нас окружают в бесконечном космосе другие вселенные и галактики. На небе видны созвездия, я могу найти Большую Медведицу и Малую Медведицу. Человек всегда мечтал полететь к звездам. Сначала на ракете в космос отправились собаки-испытатели Белка и Стрелка.

Первым человеком, который полетел в космос, стал космонавт Юрий Гагарин.



СОСТАВЛЕНИЕ ГРАФИЧЕСКОГО ПЛАНА РАССКАЗА НА ТЕМУ «НАСЕКОМЫЕ»

Солнце. (Времена года: весна и лето.)

Луг. (Насекомые на лугу.)

Улей. (Пчелы.)

Муравейник. (Муравьи.)

Бабочка. (Стадии развития бабочки.)


Человек. (Какую пользу приносят насекомые?)

НАСЕКОМЫЕ

(Примерный рассказ по таблице)

Наступает весна. В лесах, полях, лугах просыпается множество различных насекомых. В ульях на пасеке гудят и трудятся, собирая мед, пчелы. В лесу юркие муравьи поддерживают порядок в огромном муравейнике. Гусеница превращается в куколку, а из куколки появляется на свет прекрасная бабочка.

Насекомые необходимы в природе: ими питаются птицы и животные, они опыляют цветы. А у пчел человек берет вкусный, ароматный мед.



СОСТАВЛЕНИЕ ГРАФИЧЕСКОГО ПЛАНА РАССКАЗА НА ТЕМУ «РАСТЕНИЯ ЛУГА»

Солнце, сосульки. (Весна.)


Подснежник. (Проталина.)

Мать-и-мачеха. (Первые цветы.)

Одуванчик. (Расскажи про одуванчик.)

Бабочка, жук. (Насекомые луга.)

Человек. (Как человек охраняет первоцветы?)



РАСТЕНИЯ ЛУГА

(Примерный рассказ по таблице)

Наступила весна. Солнышко пригревает землю все сильнее. Снег начал таять, и появились проталины.

И вот уже на голой земле появились первые цветы мать-и-мачехи, у них пока еще нет листьев, но зато распустились ярко-желтые лепестки. Не отстают от них и одуванчики. За лето они успевают несколько раз прорасти, зацвести и разбросать вокруг семена на белых парашютах. Просыпаются юркие муравьи, жуки и разноцветные бабочки. Луг наполняется гудением пчел. К сожалению, многие растения луга находятся на грани исчезновения, поэтому человек должен любоваться цветами, а не рвать их.