

«Ум ребенка находится на кончиках его пальцев»

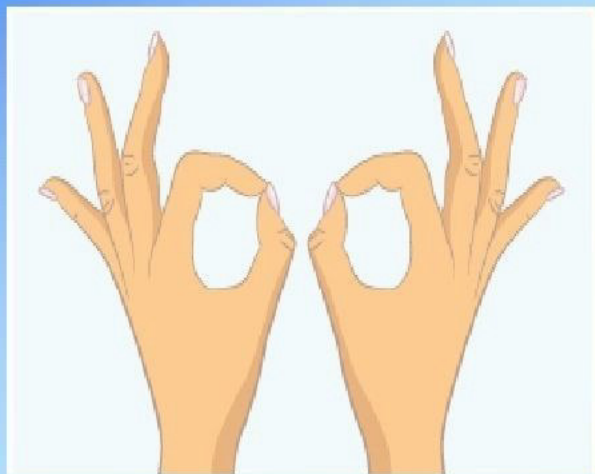
В.А. Сухомлинский



Речевая деятельность развивается под влиянием импульсов, поступающих от пальцев рук. Работы ученых доказали влияние манипуляций рук на функции высшей нервной деятельности, развитие речи. Следовательно, развивающая работа должна быть направлена от движения к мышлению, а не наоборот.

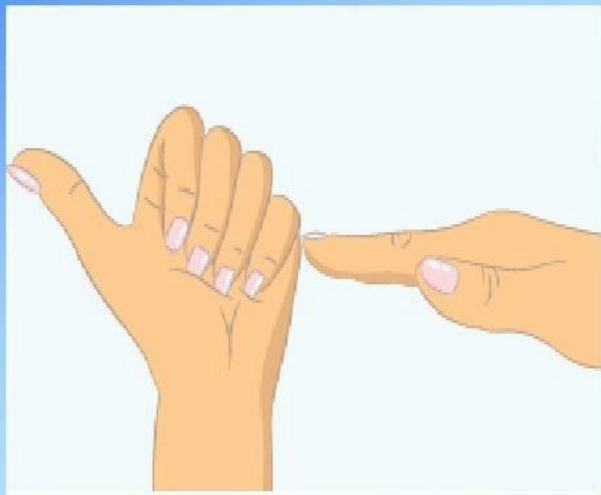
Кинезиологические упражнения

Колечко



Поочередно и как можно быстрее перебирайте пальцы рук, соединяя в кольцо с большим пальцем последовательно указательный, средний и т.д. Проба выполняется в прямом (от указательного пальца к мизинцу) и в обратном (от мизинца к указательному пальцу) порядке. В начале упражнение выполняется каждой рукой отдельно, затем вместе


Лезгинка



Левую руку сложите в кулак, большой палец отставьте в сторону, кулак разверните пальцами к себе. Правой рукой прямой ладонью в горизонтальном положении прикоснитесь к мизинцу левой.

После этого одновременно смените положение правой и левой рук. Повторите 6—8 раз. Добивайтесь высокой скорости смены положений

Зеркальное рисование



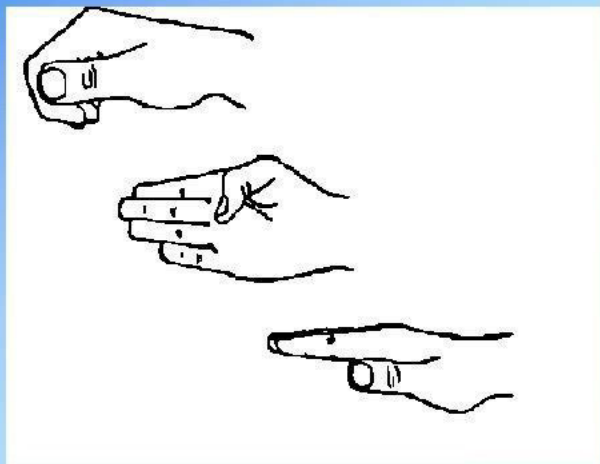
Положите на стол чистый лист бумаги. Возьмите в обе руки по карандашу или фломастеру. Начните рисовать одновременно обеими руками зеркально-симметричные рисунки, буквы. При выполнении этого упражнения вы почувствуете, как расслабляются глаза и руки. Когда деятельность обоих полушарий синхронизируется, заметно увеличится эффективность работы всего мозга

Ухо—нос



Левой рукой возьмитесь за кончик носа, а правой рукой — за противоположное ухо. Одновременно отпустите ухо и нос, хлопните в ладоши, поменяйте положение рук «с точностью до наоборот»

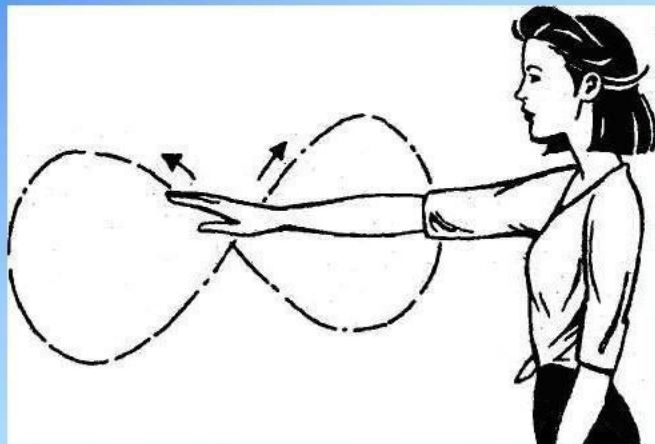
Кулак—ребро—ладонь



Три положения руки на плоскости стола, последовательно сменяют друг друга. Ладонь на плоскости, сжатая в кулак, ладонь ребром на плоскости стола, распрямленная ладонь на плоскости стола.

Выполняется сначала правой рукой, потом — левой, затем — двумя руками вместе. Количество повторений по 8—10 раз. При усвоении программы или при затруднениях в выполнении помогайте себе командами («кулак—ребро—ладонь»), произнося их вслух или про себя

Горизонтальная восьмерка



Нарисуйте в воздухе в горизонтальной плоскости цифру восемь три раза сначала одной рукой, потом другой, затем обеими руками вместе